



Nouveau-Brunswick



SURVOL DU COMTÉ DE KENT



Bienvenue dans le comté de Kent. Situé dans le centre-est du Nouveau-Brunswick, le comté est bordé par le détroit de Northumberland et desservi par la route provinciale 11. Il est également desservi par un service ferroviaire pour voyageurs et marchandises ainsi que par un aéroport international situé à Moncton, dans le comté voisin. Le comté de Kent compte 30 475 citoyens, dont 13 % vivent en région urbaine et 87 % en région rurale. La moyenne d'âge est 47 ans. Dans Kent, 69 % de la population est fière de s'exprimer en français, et 92 % se dit très satisfaite de ses conditions de vie. Le comté met en valeur, au plan économique, le patrimoine acadien et les atouts naturels de la région.

PRINCIPALES VILLES



BOUCTOUCHE

Population
2 361

90%
DE FRANCOPHONES



RICHIBUCTO

Population
1 266

63%
DE FRANCOPHONES



COCAGNE

Population
2 649

81%
DE FRANCOPHONES



Atlas Structural Systems, Richibucto

SERVICES DE SOUTIEN ET D'INTÉGRATION À LA VIE QUOTIDIENNE POUR LES IMMIGRANTS

Votre intégration est importante. Afin de trouver des cours de langue ainsi que des services d'aide à l'employabilité ou d'intégration à la vie quotidienne, il existe un certain nombre d'organismes qui ont pour mission de vous aider. Dans le comté de Kent, vous pouvez communiquer avec l'**Association multiculturelle du Grand Moncton, bureau satellite à Richibucto (magma-amgm.org)**.

+ DÉVELOPPEMENT PROFESSIONNEL

CENTRE UNIVERSITAIRE ET COLLÉGIAL

Le comté de Kent ne possède aucun centre universitaire ou collégial, mais vous pouvez poursuivre des études postsecondaires de qualité en français dans le comté voisin, à l'Université de Moncton. Seule université francophone au Nouveau-Brunswick, elle offre une gamme complète de programmes en français aux étudiants de premier,

de deuxième et de troisième cycles (www.umoncton.ca). Le Collège communautaire du Nouveau-Brunswick offre chaque année une trentaine de programmes réguliers à son campus de Dieppe (www.ccnb.ca). Il faut préciser que les études postsecondaires ne sont pas gratuites.

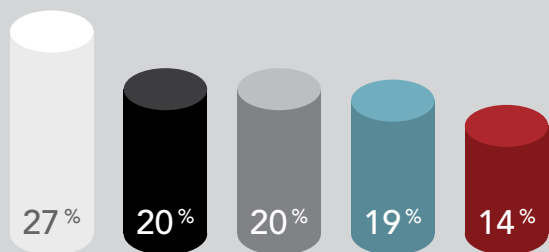
RDÉE

Nouveau-Brunswick

+ PROFESSIONS ET MÉTIERS LES PLUS PRÉSENTS DANS LE COMTÉ

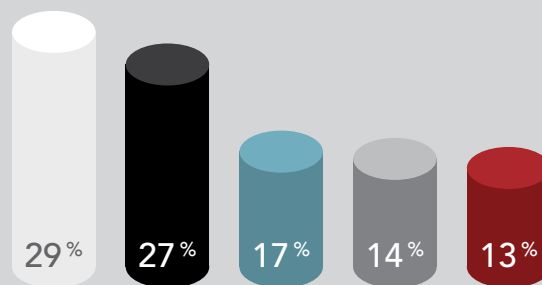
L'économie du comté de Kent dépend du secteur secondaire (transformation et production de biens et de services) et des activités professionnelles connexes. Les taux d'emplois les plus élevés concernent les métiers, la vente et les services, les affaires, la fabrication et l'enseignement.

Quoi qu'il en soit, l'économie du comté est diversifiée et offre des débouchés professionnels dans les secteurs d'activités comme l'administration publique, l'enseignement, le transport et l'entreposage, la finance et les assurances ainsi que l'hébergement et les services de restauration. L'économie de Kent compte également sur les travailleurs des services professionnels, de la gestion, des technologies ainsi que de l'industrie touristique, de l'entrepreneuriat et du travail autonome.



EMPLOIS LES PLUS REPRÉSENTÉS
SELON LE SECTEUR

- Fabrication
- Soins de santé et assistance sociale
- Construction
- Commerce de détail
- Agriculture

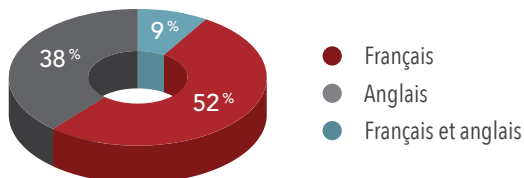


EMPLOIS LES PLUS REPRÉSENTÉS
SELON LA PROFESSION

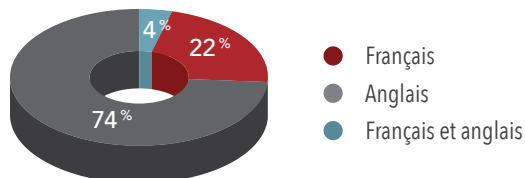
- Métiers
- Vente et services
- Affaires
- Fabrication et services d'utilité publique
- Enseignement

+ TRAVAILLER DANS UN ENVIRONNEMENT FRANCOPHONE, EST-CE POSSIBLE DANS KENT ?

LANGUE DE TRAVAIL DANS KENT



LANGUE DE TRAVAIL AU NOUVEAU-BRUNSWICK



Ces données représentent la globalité du comté; cependant, la langue de travail est étroitement liée au lieu de travail et au type d'emploi exercé. La maîtrise de l'anglais demeure un atout majeur.

REVENU D'EMPLOI ET DÉPENSE MOYENNE POUR LE LOGEMENT

Dans Kent, le revenu d'emploi moyen d'un travailleur seul est de 45 853 \$ annuellement et de 63 453 \$ pour un ménage (couple). La taille moyenne des ménages est de 2,6 personnes par famille. Le poste de dépense le plus important est le logement, mais les prix varient énormément selon l'endroit où vous habitez. Le prix moyen d'un appartement avec deux chambres à coucher est d'environ 591 \$ par mois dans le comté de Kent, comparativement à 808 \$ dans celui de Westmorland. Le deuxième poste de dépense est le transport. La faible densité de population et les longues distances à parcourir ne sont pas propices à la mise en place d'un système de transport collectif en région, ce qui entraîne une dépendance accrue au transport par voiture ou au covoiturage.

TAUX D'EMBAUCHE

Dans le comté de Kent, le taux d'embauche a été relativement stable au cours des 10 dernières années.



Le taux d'embauche correspond au nombre de nouvelles recrues embauchées au cours d'une année dans une région économique donnée, divisé par le nombre d'emplois rémunérés dans cette région.



Nouveau-Brunswick

Ensemble vers une vitalité économique

VOUS ÊTES UN IMMIGRANT ENTREPRENEUR ?

RENSEIGNEZ-VOUS SUR LES PROGRAMMES
OFFERTS PAR LA RUCHE, À MONCTON,
DANS LE COMTÉ DE WESTMORLAND

 3plus.ca



Les actions du RDÉE NB sont rendues possibles
grâce au Fonds d'habilitation pour les communautés
de langue officielle en situation minoritaire.

VOUS ÊTES IMMIGRANT ET EN RECHERCHE D'EMPLOI ?

+ Le Réseau de développement économique et
d'employabilité du Nouveau-Brunswick (RDÉE NB)
offre gratuitement les services suivants :

- Conseils et orientation
- Informations sur le marché du travail
- Accompagnement dans la recherche d'emploi
- Occasions de réseautage avec la communauté d'affaires
- Mise en contact avec des employeurs

+ immigration@cenb.com • 506.764.9876

WWW.RDEE-NB.COM

 RDÉE NB Emploi
 @RDEENB_Emploi

SERVICES AU TRAVAIL AUTONOME ET AU DÉVELOPPEMENT DES AFFAIRES

Dans le comté de Kent, il est possible d'être travailleur
autonome, entrepreneur et même d'acheter une entreprise.
Sur une population active de 15 155 personnes,
1 410 individus travaillent à leur compte. Les travailleurs
autonomes regroupent les propriétaires d'entreprises,
les pigistes et les travailleurs à forfait. Afin de faciliter
vos démarches entrepreneuriales, communiquez
avec les organismes suivants :

CBDC KENT

www.cbdc.ca (choisir Bouctouche)

OPPORTUNITÉS NOUVEAU-BRUNSWICK

www.onbcanada.ca

ENTREPRISES ET INDUSTRIE CANADA

www.canada.ca

**VILLE DE BOUCTOUCHE ET CHAMBRE
DE COMMERCE DE BOUCTOUCHE**

www.villedebouctouche.ca

**VILLE DE RICHIBUCTO ET CHAMBRE
DE COMMERCE DE RICHIBUCTO**

www.richibucto.org

CARREFOUR RELÈVE PME

Vous souhaitez acheter une entreprise existante ?
Carrefour Relève PME est une plateforme de ressources
virtuelles qui fait le pont entre les entrepreneurs qui veulent
mettre en vente leur entreprise et les entrepreneurs qui
souhaitent acheter une entreprise au Nouveau-Brunswick.
carrefourrelevepme.ca



Goguen Monuments, Ste-Marie-de-Kent

+ OUTILS DE RECHERCHE D'EMPLOI

Afin que vous puissiez trouver un emploi, il existe une multitude de moyens ou de services pour vous aider dans votre recherche, la rédaction de votre curriculum vitae et votre préparation à une entrevue. Vous pouvez, dans certaines conditions, obtenir de l'aide gratuite à Richibucto auprès de l'un des bureaux de TravailNB (www.gnb.ca).

Pour la recherche d'un emploi en ligne, voici quelques liens :

WWW.RDEE-NB.COM

 RDÉE NB Emploi
 @RDEENB_Emploi

 www.emploisnb.ca

 www.careerbeacon.com

 www.guichetemplois.gc.ca
(choisir Nouveau-Brunswick)

PARTENAIRES :



Immigration, Réfugiés
et Citoyenneté Canada



Conseil économique
du Nouveau-Brunswick inc.



Les données proviennent de Statistique Canada, Recensement de 2016.
Certaines informations ont été tirées du Guide d'orientation à l'intention
des nouveaux arrivants au Nouveau-Brunswick, publié par la Division de la
croissance démographique du gouvernement du Nouveau-Brunswick, ainsi
que des sites Internet des organismes ou institutions mentionnés dans la fiche.

© RDÉE NB

RDÉE

Nouveau-Brunswick